



PREFEITURA MUNICIPAL
DE FLORIANÓPOLIS

SECRETARIA MUNICIPAL DE EDUCAÇÃO
DIRETORIA DE ADMINISTRAÇÃO ESCOLAR
GERÊNCIA DE FORMAÇÃO PERMANENTE



SECRETARIA MUNICIPAL DE
EDUCAÇÃO DE FLORIANÓPOLIS

DEMANDAS DE ESTÁGIO, PESQUISA E EXTENSÃO

Responsáveis: Andréa do Prado Felipe e Marta Rossetto Nunes



SECRETARIA MUNICIPAL DE EDUCAÇÃO
DIRETORIA DE ADMINISTRAÇÃO ESCOLAR
GERÊNCIA DE FORMAÇÃO PERMANENTE



DEMANDAS DE ESTÁGIO, PESQUISA E EXTENSÃO

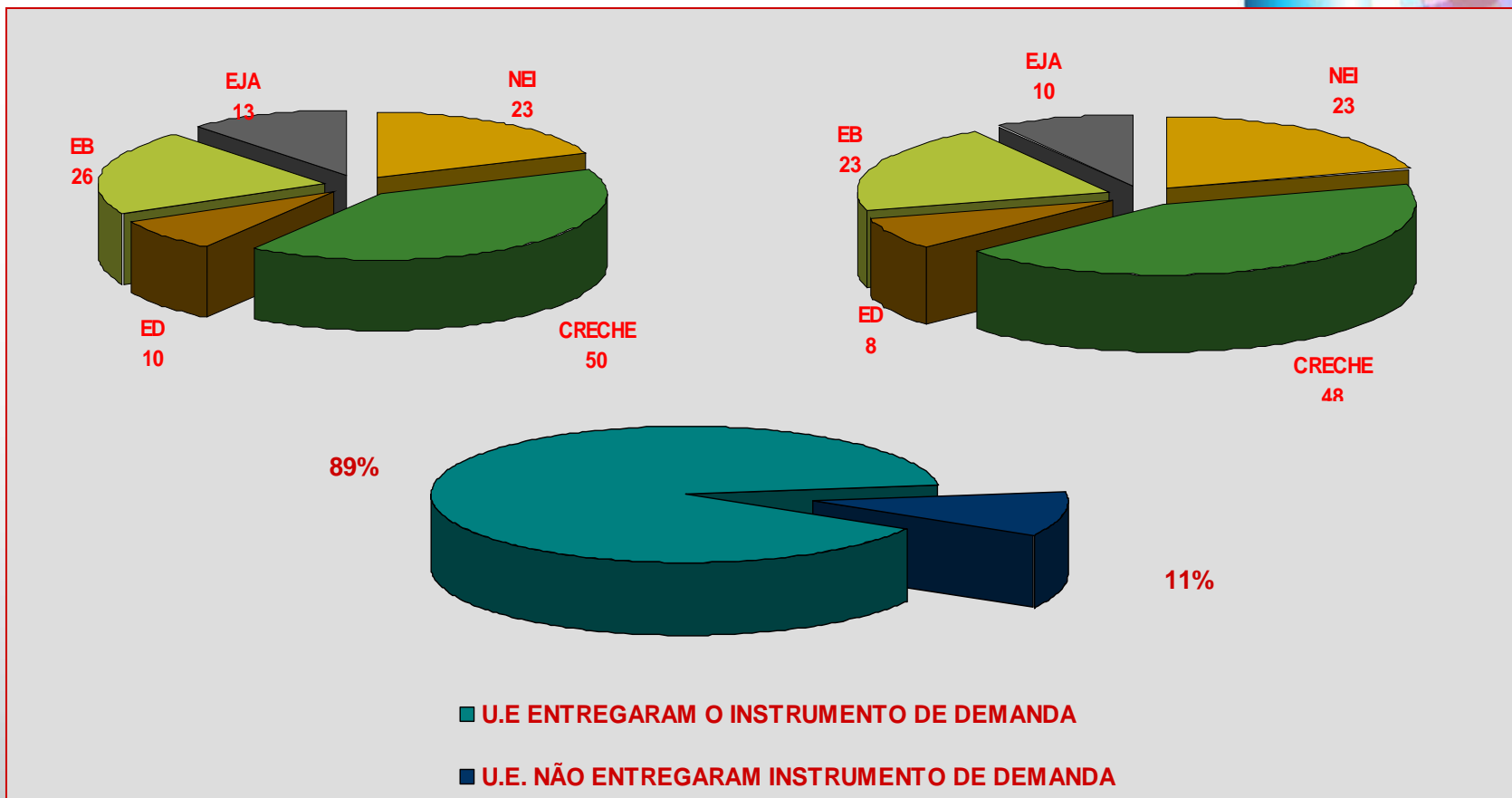
A parceria estabelecida entre as Instituições de Ensino Superior, Tecnológico e Médio e a Secretaria Municipal de Educação de Florianópolis vem se estreitando ao longo dos anos. Entretanto, a distribuição das ações formativas de Estágio, Pesquisa e Extensão na Rede Municipal de Ensino era realizada considerando a oferta e necessidades das instituições proponentes acima citadas.

Com o objetivo de valorizar e reorientar a ação educativa e preocupada em atender os interesses das Unidades Educativas da Rede Municipal de Ensino de Florianópolis, a Gerência de Formação Permanente elaborou, em parceria com as Diretorias de Ensino, um instrumento de coleta de dados (levantamento de demandas). Este documento foi aplicado nas Unidades educativas da Rede Municipal de Ensino em junho de 2011 objetivando subsidiar o mapeamento das áreas de interesse/necessidades de modo a nortear a política de Estágio, Pesquisa e Extensão e consolidar qualitativamente a articulação com as Instituições Formadoras parceiras.

Das 122 Unidade Educativas, 109 devolveram o formulário devidamente preenchido. Participaram do levantamento 71 Unidades de Educação Infantil, 31 de Ensino Fundamental e 13 Núcleos de Educação de Jovens e Adultos. A tabulação de dados foi realizada sob a orientação e consultoria do Prof^o Dr. Erni José Seibel – UFSC, no período de outubro de 2011 a fevereiro de 2012.

TOTAL DE FORMULÁRIOS DISTRIBUÍDOS = 122

TOTAL DE FORMULÁRIOS RECEBIDOS = 109



ÁREAS	Percentual (%)	TOTAL	CRECHE	EB	ED	NEI	EJA
		(109 U.E.)	(48 U.E.)	(23 U.E.)	(8 U.E.)	(23 U.E.)	(10 U.E.)
Música	77,06	84	43	13	5	17	6
Psicologia	70,64	77	32	18	3	14	10
Fonoaudiologia	66,06	72	36	16	3	14	3
Artes Cênicas	65,14	71	35	13	5	14	4
Artes Plásticas	64,22	70	38	9	3	15	5
Pedagogia	55,05	60	29	14	3	9	5
Agronomia	52,29	57	26	10	3	13	5
Nutrição	49,54	54	26	9	4	10	5
Odontologia	45,87	50	24	10	3	8	5
Educação Física	44,95	49	24	9	1	8	7
Biblioteconomia	36,70	40	18	9	3	7	3
Cinema	34,86	38	17	7	0	10	4
Computação	33,03	36	15	8	2	6	5
Serviço Social	31,19	34	15	7	0	5	7
Enfermagem	25,69	28	13	5	0	7	3
Medicina	25,69	28	13	5	0	6	4
Fisioterapia	19,27	21	7	4	1	5	4
Arquitetura	18,35	20	12	3	1	3	1
Ciências Biológicas	17,43	19	6	6	1	2	4
Letras/Português	17,43	19	3	11	0	1	4
Filosofia	16,51	18	4	7	0	1	6



**SECRETARIA MUNICIPAL DE EDUCAÇÃO
DIRETORIA DE ADMINISTRAÇÃO ESCOLAR
GERÊNCIA DE FORMAÇÃO PERMANENTE**

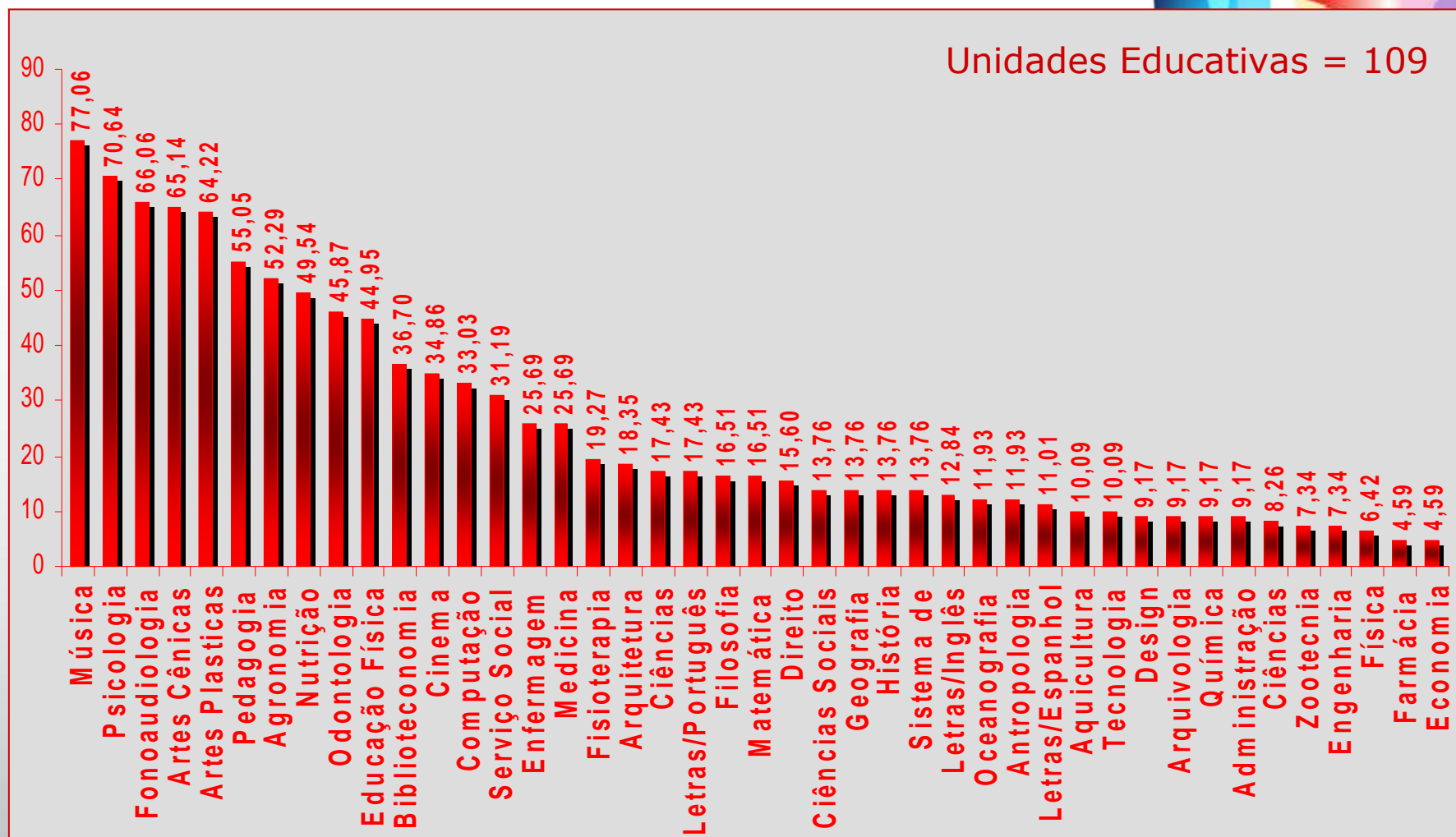


ÁREAS	Percentual (%)	TOTAL (109 U.E.)	CRECHE (48 U.E.)	EB (23 U.E.)	ED (8 U.E.)	NEI (23 U.E.)	EJA (10 U.E.)
Matemática	16,51	18	2	10	1	1	4
Direito	15,60	17	3	5	0	3	6
Ciências Sociais	13,76	15	4	4	0	3	4
Geografia	13,76	15	2	6	1	2	4
História	13,76	15	3	6	1	1	4
Sistema de Informação	13,76	15	1	7	1	2	4
Letras/Inglês	12,84	14	4	7	0	1	2
Oceanografia	11,93	13	4	2	0	3	4
Antropologia	11,93	13	4	4	0	2	3
Letras/Espanhol	11,01	12	2	5	0	1	4
Aquicultura	10,09	11	2	3	0	3	3
Tecnologia Agroalimentar	10,09	11	4	3	0	2	2
Design	9,17	10	2	1	0	6	1
Arquivologia	9,17	10	4	2	0	2	2
Química	9,17	10	1	4	0	2	3
Administração	9,17	10	3	2	0	3	2
Ciências Contábeis	8,26	9	4	2	0	2	1
Zootecnia	7,34	8	3	2	0	1	2
Engenharia	7,34	8	3	2	0	1	2
Física	6,42	7	0	4	0	1	2
Farmácia	4,59	5	1	2	0	1	1
Economia	4,59	5	0	1	1	1	2

Áreas: 43

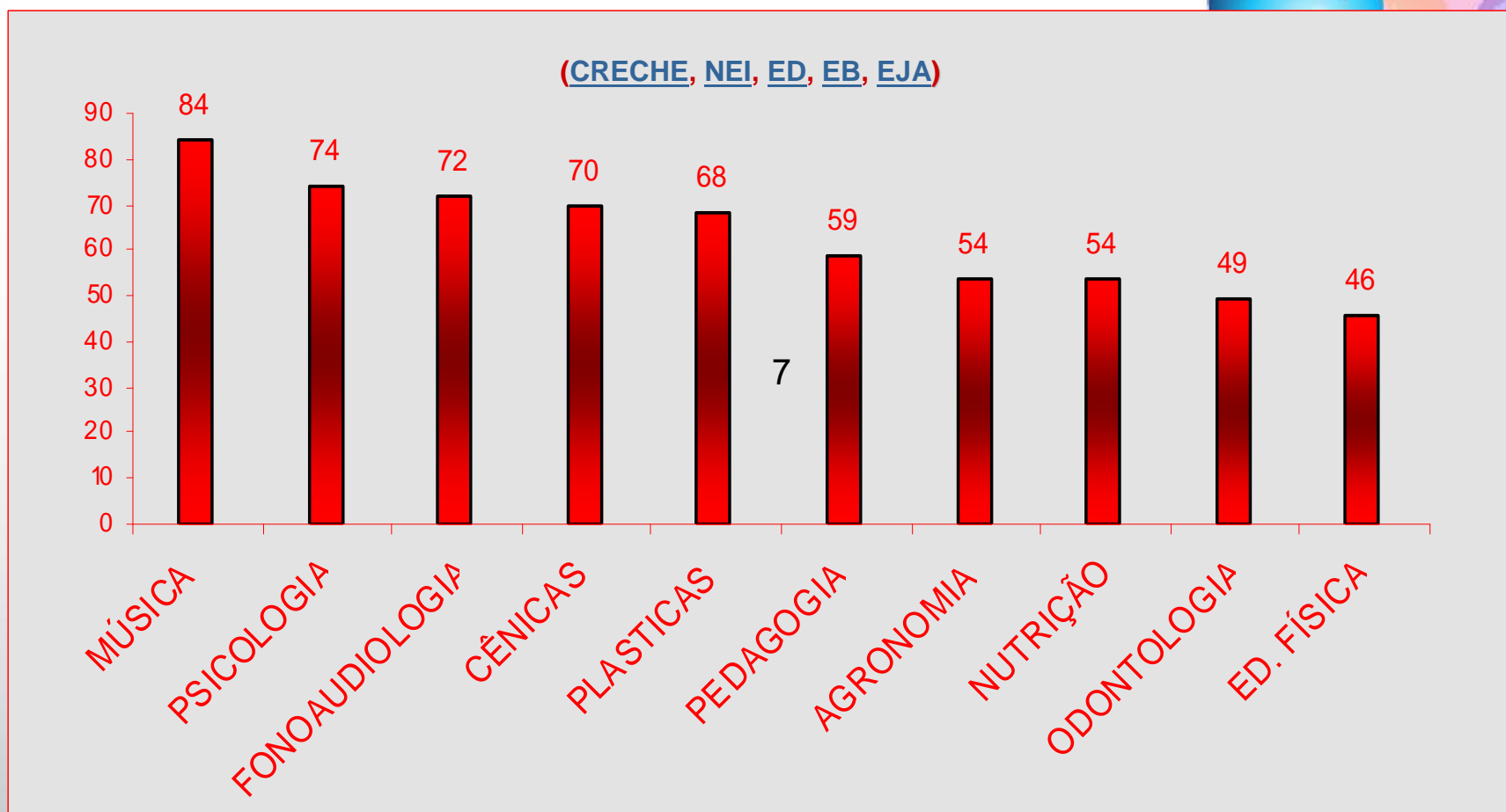


PERCENTUAL DE DEMANDA POR ÁREA



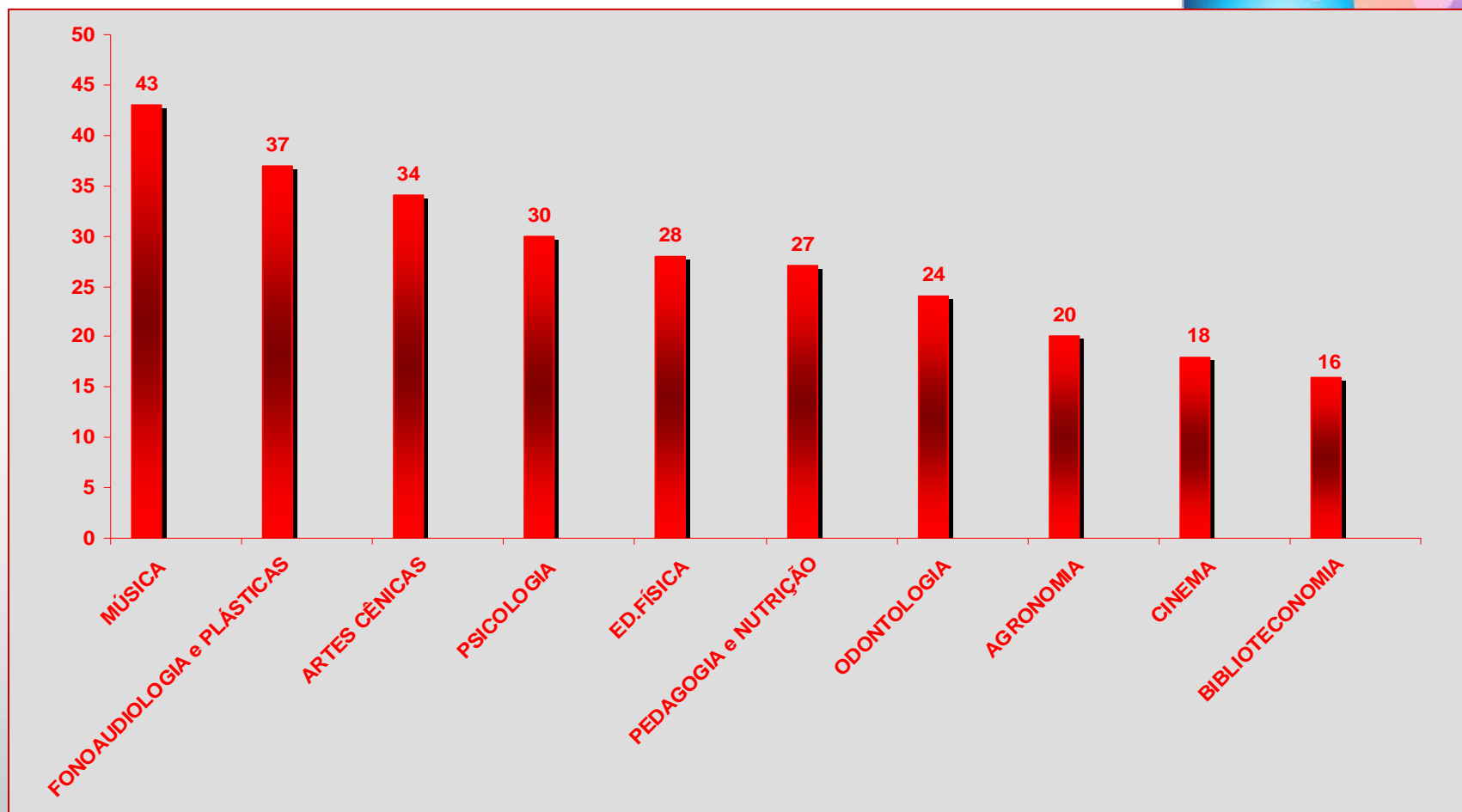


REDE MUNICIPAL DE ENSINO - 10 ÁREAS DE MAIOR DEMANDA



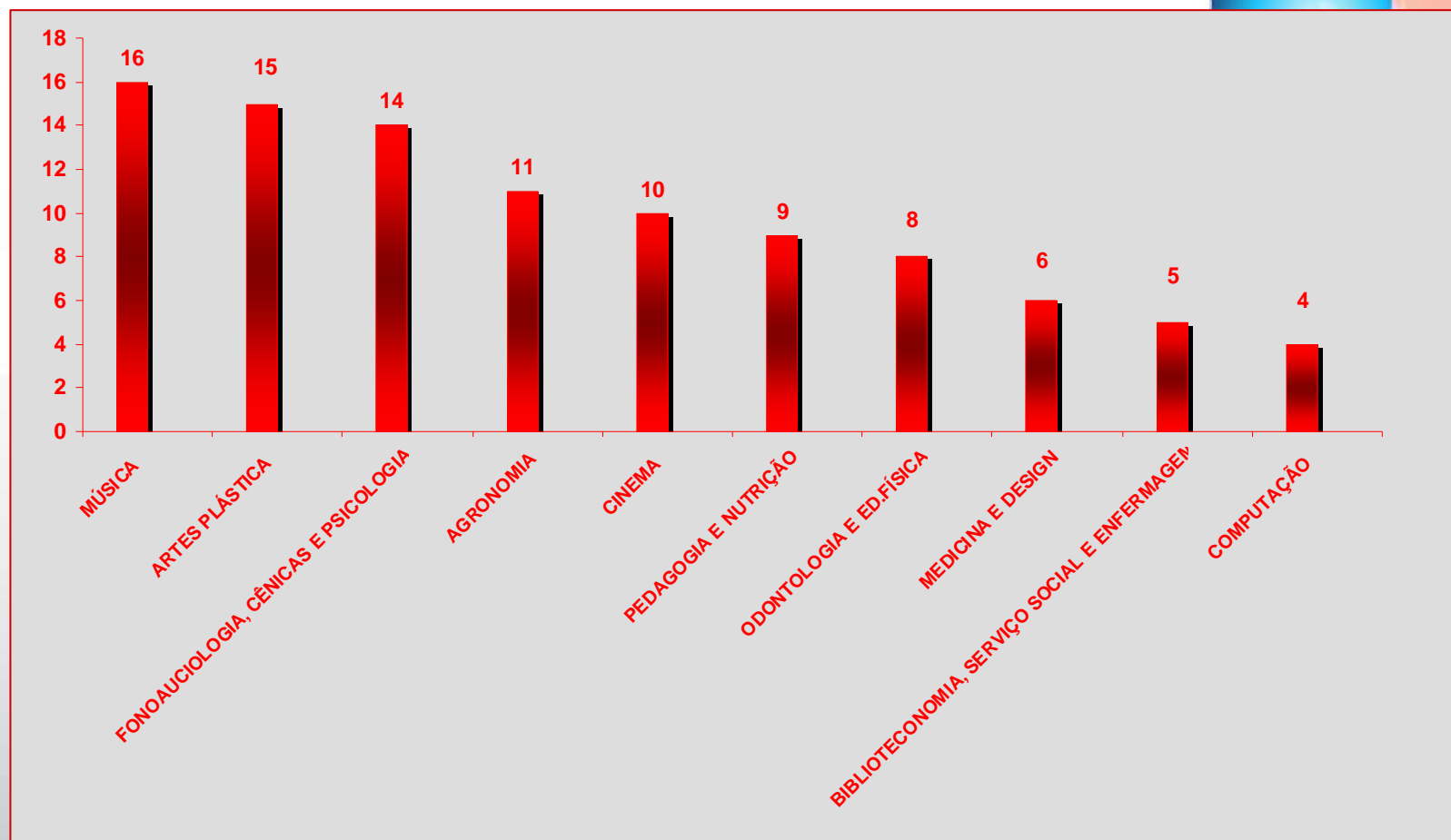


CRECHES - 10 ÁREAS DE MAIOR DEMANDA



CRECHES = 50
ENTREGARAM A DEMANDA = 48

NÚCLEO DE EDUCAÇÃO INFANTIL - 10 ÁREAS DE MAIOR DEMANDA

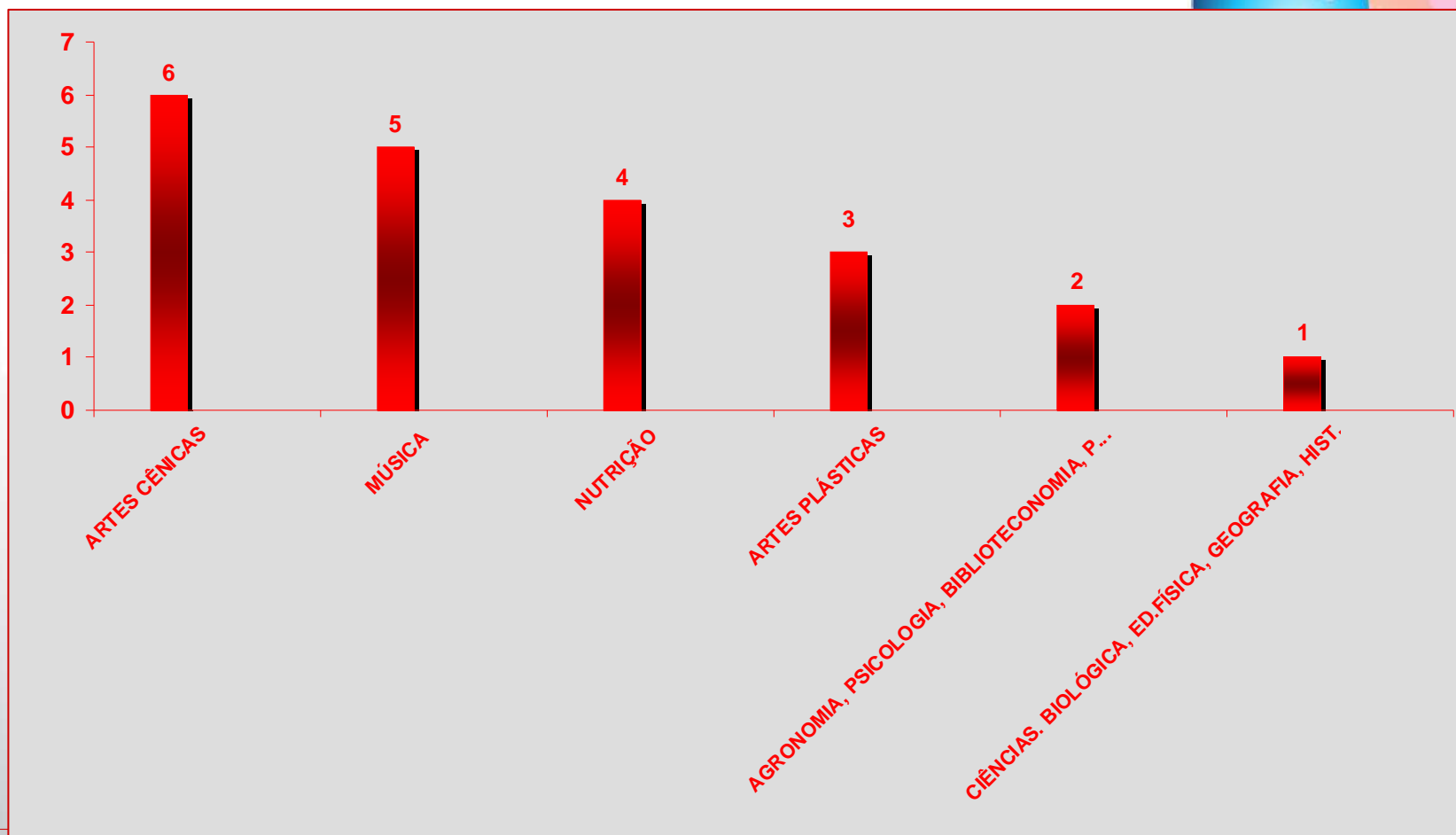


NEIs = 23

ENTREGARAM A DEMANDA = 20



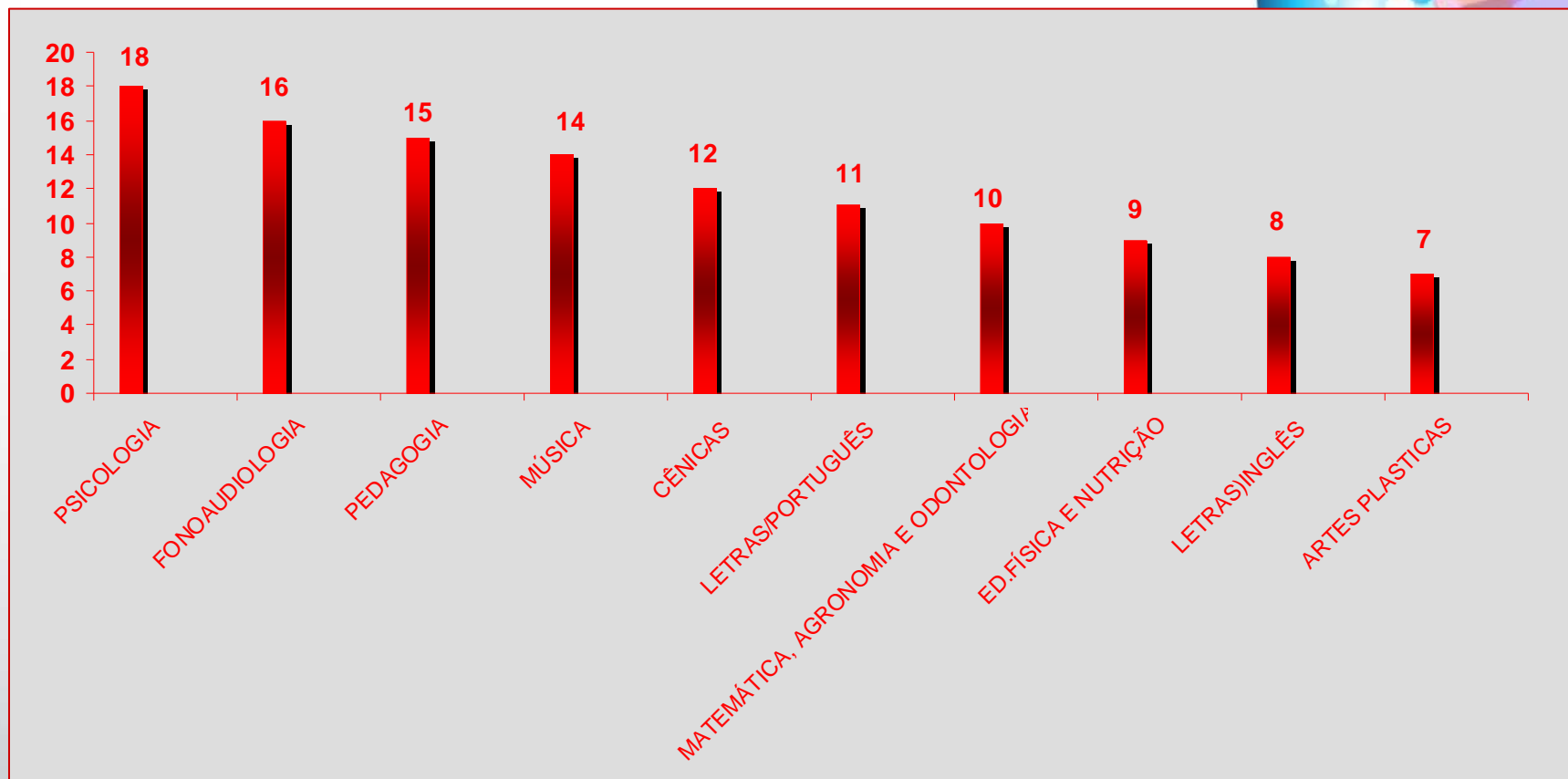
ESCOLA DESDOBRADA - 10 ÁREAS DE MAIOR DEMANDA



ESCOLA DESDOBRADA = 10
ENTREGARAM A DEMANDA = 8



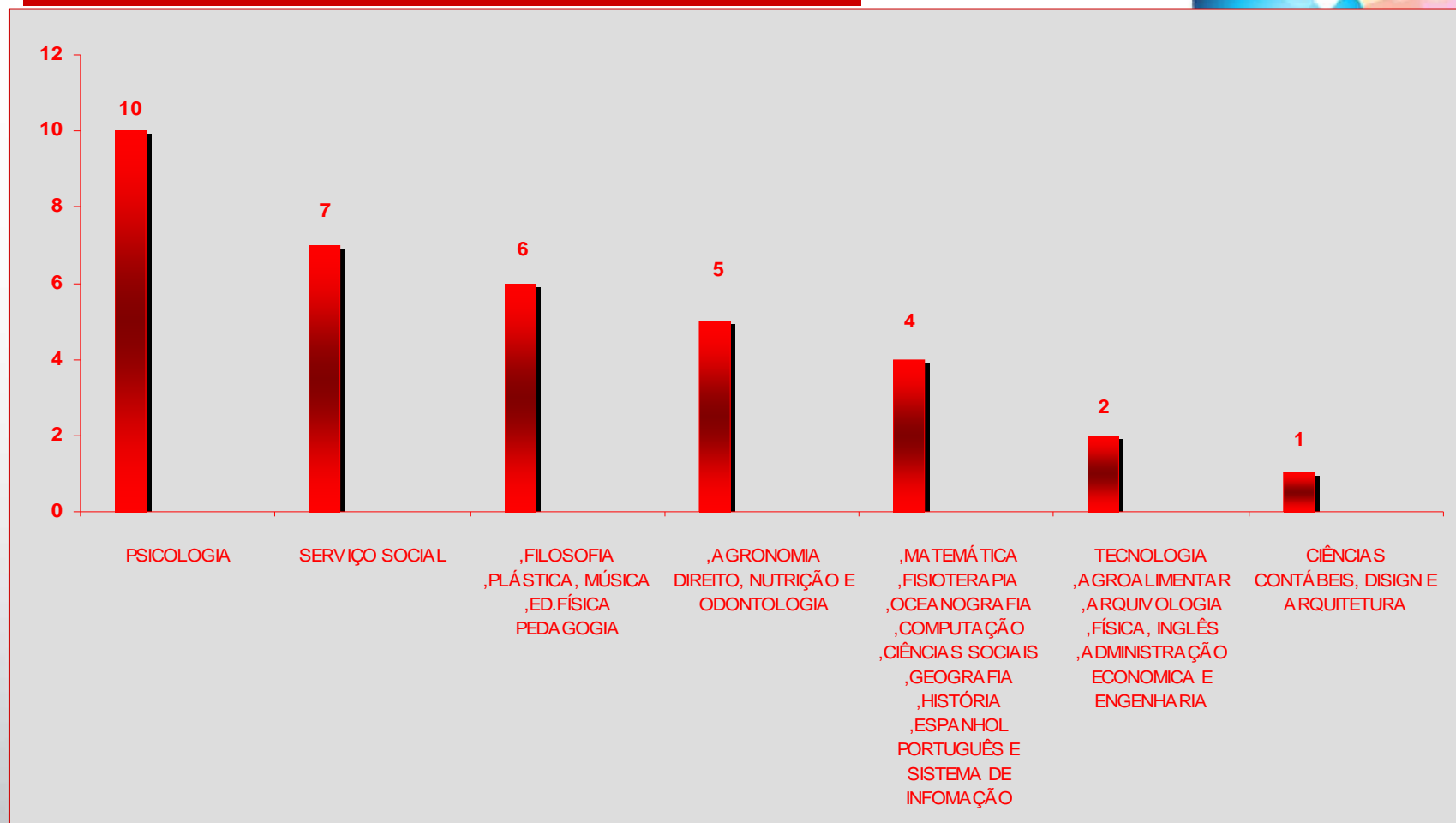
ESCOLA BÁSICA - 10 ÁREAS DE MAIOR DEMANDA



ESCOLA BÁSICA = 26
ENTREGARAM A DEMANDA = 23



NÚCLEO DE EJA - 10 ÁREAS DE MAIOR DEMANDA



NÚCLEO DE EJA = 13
ENTREGARAM A DEMANDA = 10