

AUDIÊNCIA PÚBLICA

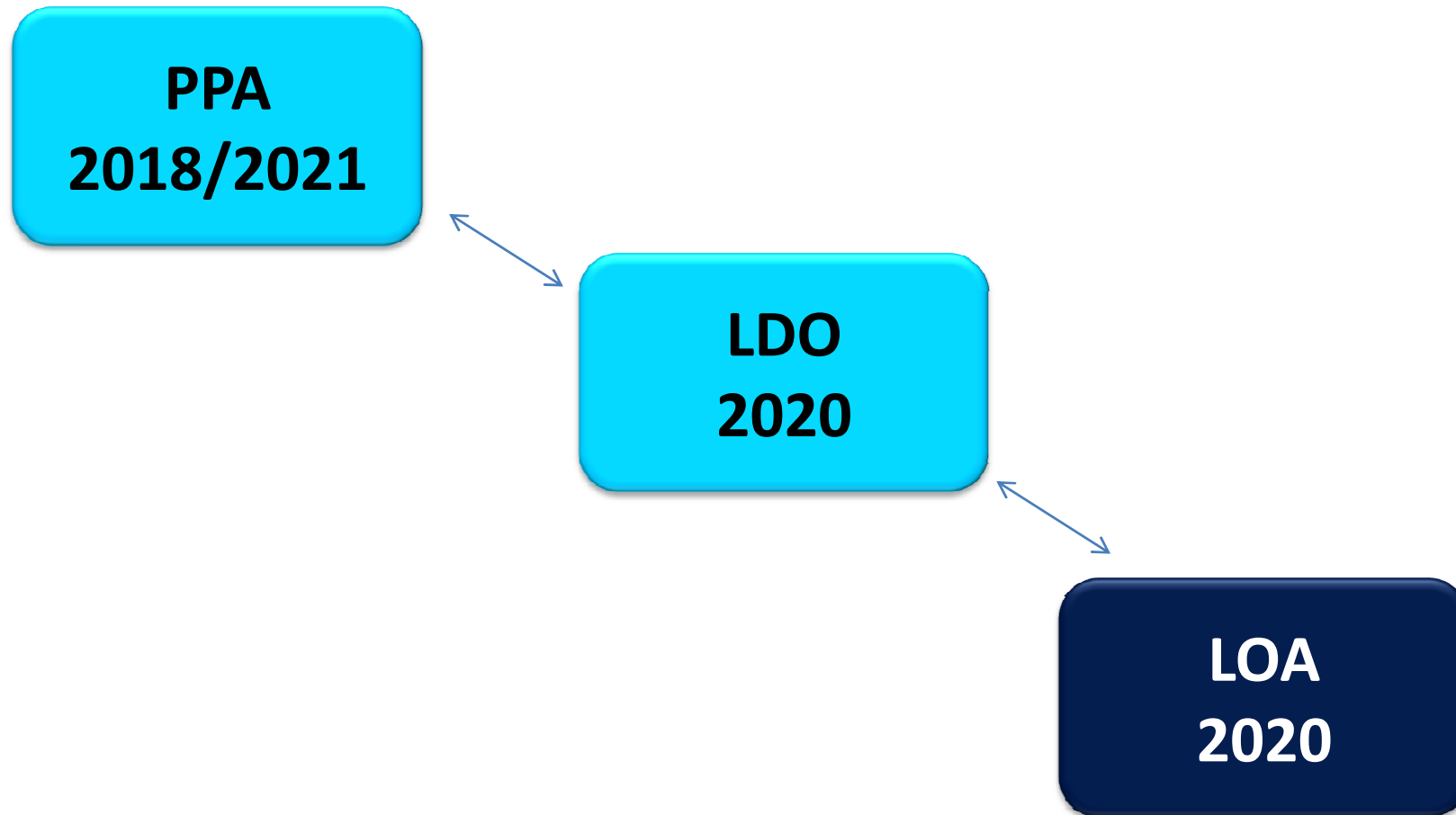
Lei Orçamentária Anual – L.O.A Exercício de 2020

GEAN MARQUES LOUREIRO

Prefeito Municipal

Florianópolis, 27 de setembro de 2019

INSTRUMENTO DE PLANEJAMENTO



INSTRUMENTO DE PLANEJAMENTO



BASE LEGAL

AUDIÊNCIA PÚBLICA

- Art. 48, da Lei Complementar Federal 101/2000 – LRF
- Art. 44, da Lei Federal 10.257/2001 – Estatuto das Cidades
- Lei Municipal 6.700/2005

PPA/LDO/LOA

- Art. 165, da CF./88 Artigos 4º e 5º, da LC. 101/00 – LRF
- Art. 86, Lei Orgânica do Município De Florianópolis

O QUE É A L.O.A.

- Prevista no Art. 165, inciso III da CF, é na Lei Orçamentária Anual que são definidas as prioridades contidas no PPA e as metas que deverão ser atingidas naquele ano.
- A LOA é o orçamento propriamente dito, uma lei que estima as receitas e fixa as despesas públicas para o período de um ano. A LOA contempla todos os gastos do Município, portanto, nenhuma despesa pública pode ser executada fora do Orçamento. Seu projeto deve ser enviado ao Legislativo até o dia 15 de outubro de cada ano.

EDITAL DE CONVOCAÇÃO PARA AUDIÊNCIA PÚBLICA

O Prefeito Municipal de Florianópolis, no uso de suas atribuições, com fulcro na Lei Municipal nº. 6.700/2005, e em conformidade com o Parágrafo Quarto, do Artigo 9º e Parágrafo Único, do Artigo 48, ambos da Lei Complementar nº. 101/2000, de 04 de maio de 2000 – LRF faz saber a quem interessar possa, que irá realizar Audiência Pública com o objetivo de;

✓ **Apresentar e Discutir a Elaboração do Orçamento, (LOA) para e Exercício de 2020.**

Local -Plenarinho da Câmara Municipal de Florianópolis.

Rua Anita Garibaldi, nº. 35 –Centro

Data – 27 de setembro de 2019

Horário – 13:00 horas

Assim, todos ficam devidamente convocados para querendo, participarem desta Audiência Pública.

Florianópolis, (SC), 27 de agosto de 2019.

GEAN MARQUES LOUREIRO
PREFEITO MUNICIPAL



EVOLUÇÃO DA RECEITA

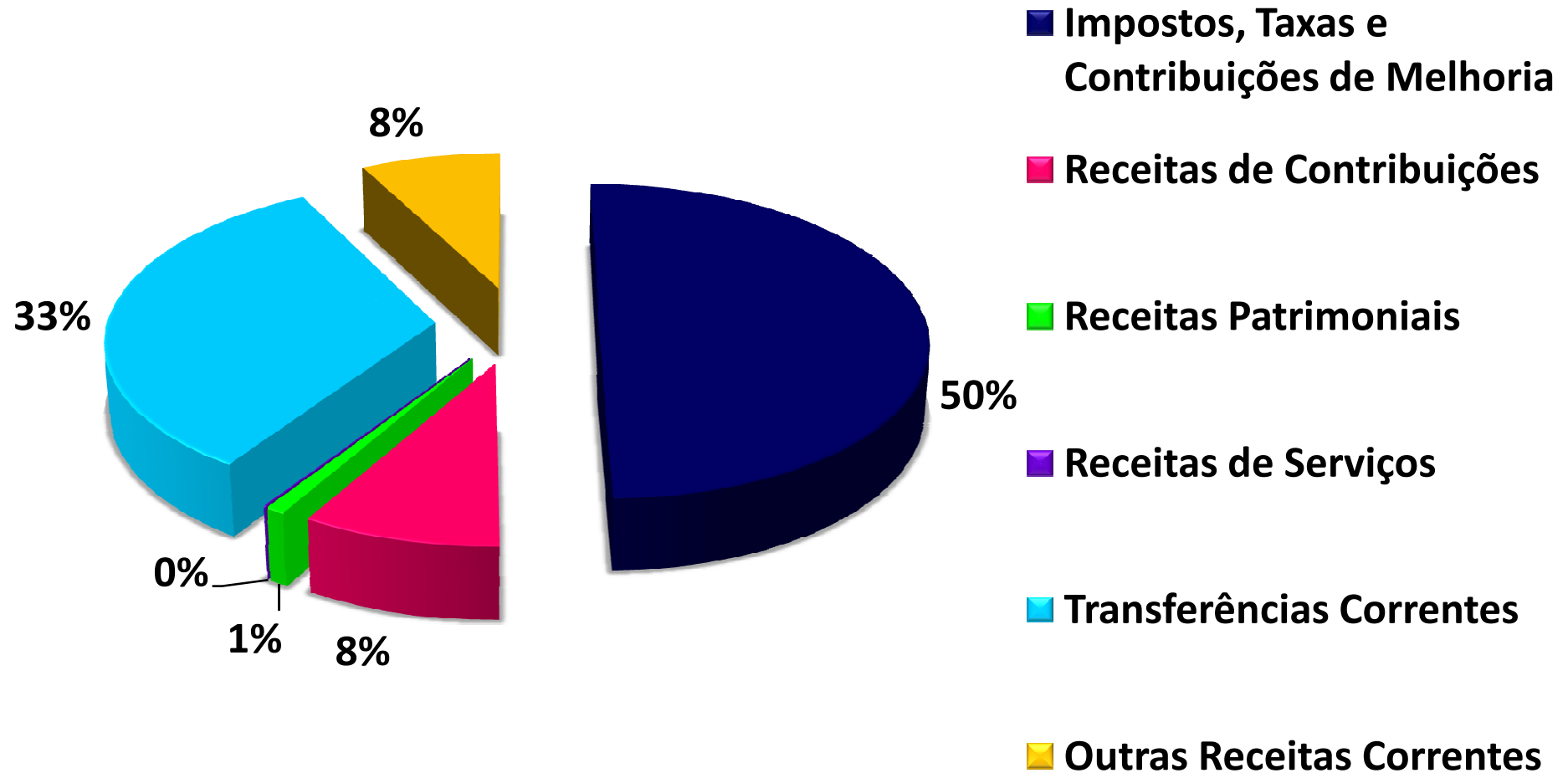
	LOA 2019	LOA 2020 (PROJETADA)
Receitas Próprias	1.416.442.279	1.506.797.337
Receitas Vinculadas	764.053.321	836.365.761
TOTAL	2.180.495.600	2.343.163.098

PERCENTUAL REAJUSTADO	
LOA 2020	7,46%

RECEITA

Especificações	2017	2018	2019	2020
	Receita Realizada	Receita Realizada	Receita Orçada	Receita Projetada
Receitas Correntes	1.555.588.080	1.717.640.454	1.910.773.405	2.068.407.558
Receita Tributária	779.146.914	936.987.623	937.509.115	1.029.209.474
Receita de Contribuição	109.805.807	101.058.432	135.933.562	178.563.145
Receita Patrimonial	36.122.013	23.884.924	25.208.893	17.891.920
Receita de Serviços	0	78.267	1.250.902	1.499.574
Transferências Correntes	562.244.211	618.121.243	668.844.640	682.536.581
Outras Receitas Correntes	68.269.135	37.509.966	142.026.293	158.706.864

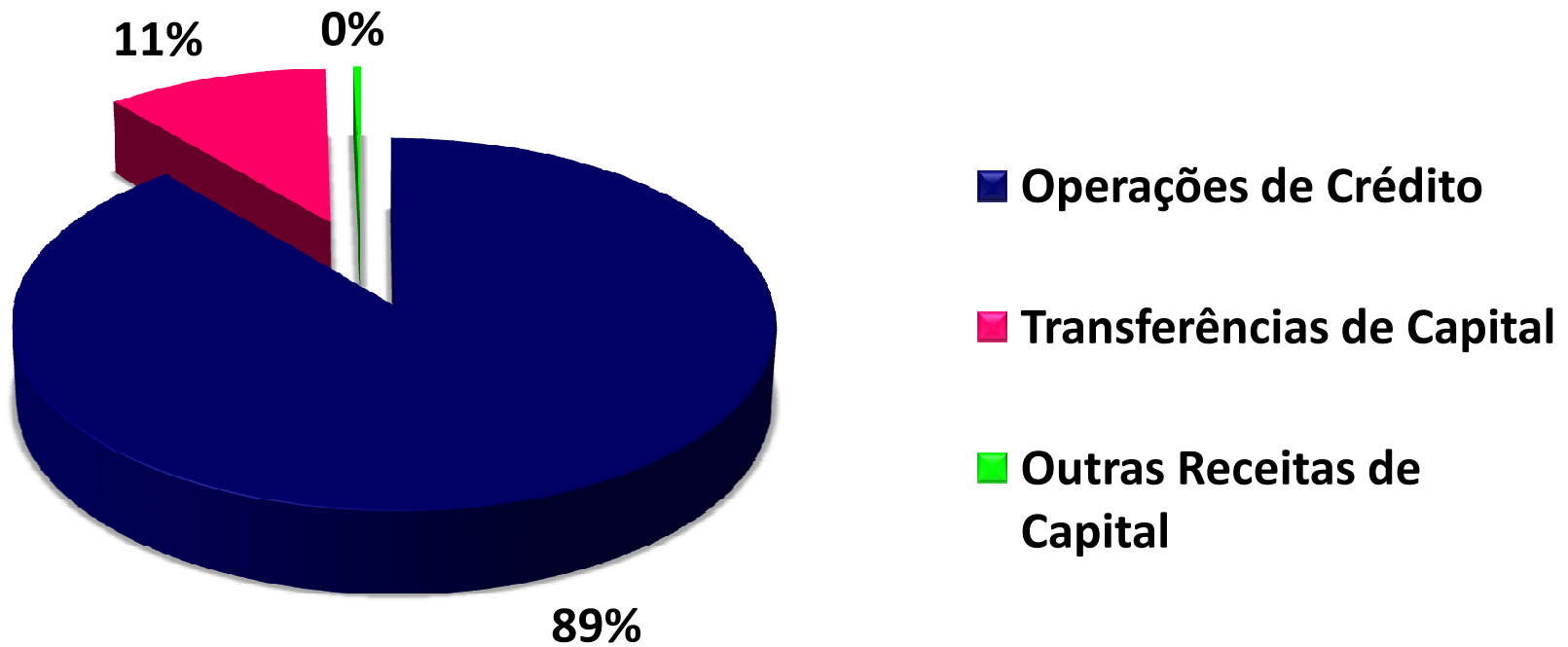
RECEITAS CORRENTES



RECEITA

Especificações	2017	2018	2019	2020
	Receita Realizada	Receita Realizada	Receita Orçada	Receita Projetada
Receitas de Capital	55.827.892	44.862.957	62.298.842	122.143.249
Operações de Crédito	37.925.440	22.590.057	40.922.009	108.620.560
Transferências de Capital	17.507.451	22.272.900	21.365.833	13.122.261
Outras Receitas Capital	395.000	0	11.000	400.428
Rec. Correntes Intra Orç.	49.841.807	121.507.213	207.423.353	152.612.291
TOTAL	1.661.257.778	1.884.010.625	2.180.495.600	2.343.163.098

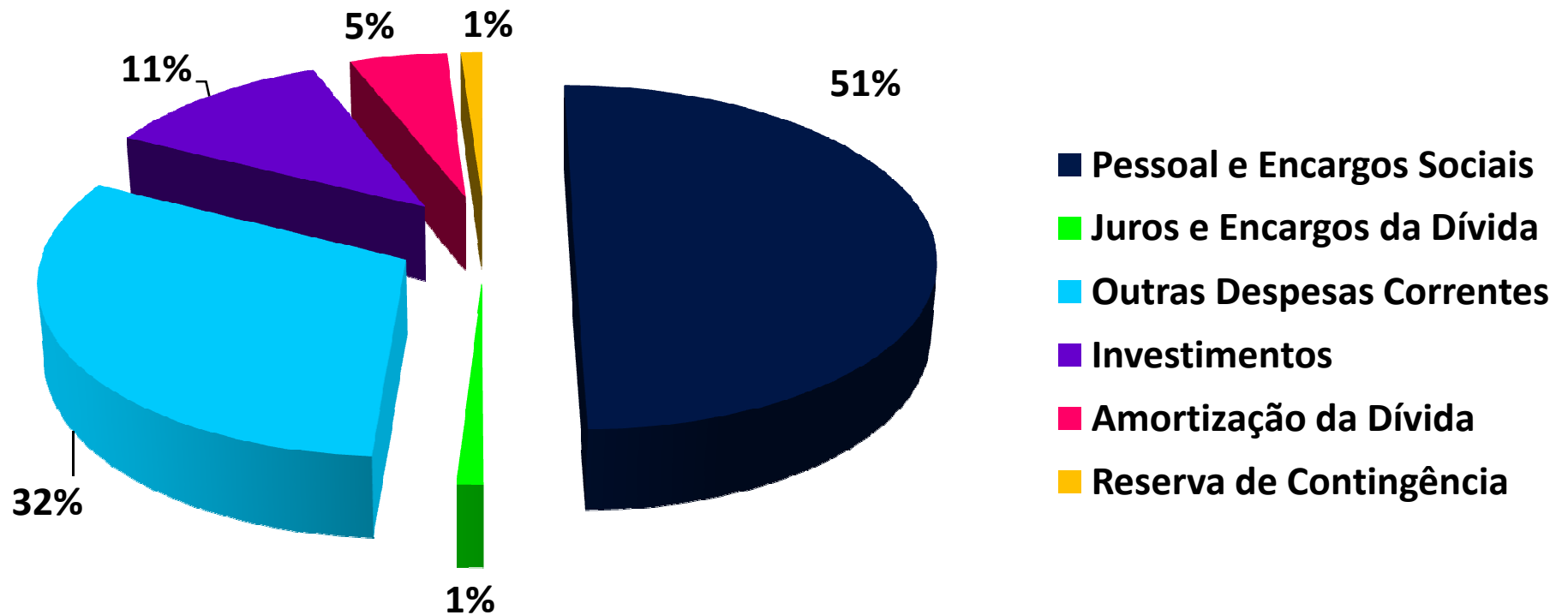
RECEITA DE CAPITAL



DESPESA

	R\$
Administração Direta	1.417.112.255
Administração Indireta	858.380.061
Câmara Municipal	67.670.782
TOTAL	2.343.163.098

COMPOSIÇÃO DA DESPESA



EVOLUÇÃO DA DESPESA

	LOA 2019	LOA 2020 (PROJETADA)
Despesas Próprias	1.418.446.658	1.506.797.337
Despesas Vinculadas	762.048.942	836.365.761
TOTAL	2.180.495.600	2.343.163.098

PERCENTUAL REAJUSTADO	
LDO 2020	7,46%

EDUCAÇÃO

	R\$	%
Aplicação Legal	333.447.696	25,00%
Aplicação Executivo	400.137.236	30,00%
A Maior	66.689.540	5,00%

Receita Base
R\$ 1.333.790.785

SAÚDE

	R\$	%
Aplicação Legal	198.058.585	15,00%
Aplicação Executivo	260.645.097	19,74%
A Maior	65.330.314	4,74%

Receita Base
R\$ 1.320.390.564

ASSISTÊNCIA SOCIAL

	R\$	%
Aplicação	112.029.896	
TOTAL	112.029.896	8,48%

Receita Base
R\$ 1.320.390.564

LEI N. 10.461/2018

	R\$	%
Receita Arrecada do IPTU 2018	276.726.150	-
Limite Legal	13.836.307	5,00%


PODER LEGISLATIVO

	R\$	%
Receita Base Reestimada 2019	1.503.795.168	-
Limite Legal	67.670.782	4,50%

AGRADECEMOS A ATENÇÃO!

Informações:

Secretaria Municipal da Fazenda
Superintendência de Planejamento e Orçamento
Diretoria de Planejamento e Orçamento

 3213-5591 / 3213-5576

 www.pmf.sc.gov.br/transparencia