



PREFEITURA DE
FLORIANÓPOLIS
FAZENDA

AUDIÊNCIA PÚBLICA
LEI DE RESPONSABILIDADE FISCAL
2º Quadrimestre de 2022

PREFEITURA MUNICIPAL DE FLORIANÓPOLIS
Prefeito Topázio Silveira Neto

Audiência Pública

- ✓ Tem como objetivo demonstrar o cumprimento das metas fiscais para o quadrimestre em questão pelo Poder Executivo.

Audiência Pública

- **Transparência da Gestão Fiscal**
 - ✓ Atender ao disposto no art. 9º, § 4º assim como os objetivos previstos no art. 1º, § 1º ambos da LC 101/2000.
 - ✓ A responsabilidade na gestão fiscal pressupõe a ação planejada e transparente, em que se previnem riscos e corrigem desvios capazes de afetar o equilíbrio das contas públicas.

Transparência na Gestão Fiscal

São instrumentos de transparência da gestão fiscal, aos quais será dada ampla divulgação, inclusive em meios eletrônicos de acesso público:

- O P.P.A, L.D.O e L.O.A;
- **As prestações de contas dos Quadrimestres;**
- **O Relatório Resumido da Execução Orçamentária - RREO;**
- **O Relatório de Gestão Fiscal - RGF.**

PUBLICAÇÕES DO EDITAL

SITE DA PREFEITURA – EDITAIS

DIÁRIO OFICIAL DO MUNICÍPIO

- ❖ De 24 de agosto a 19 de setembro
- ❖ Alteração da data: 20 de setembro a 06 de outubro

JORNAIS DC E ND

- ❖ Edição de 21 de setembro.

RREO – Balanço Orçamentário

Balanço Orçamentário

Demonstra as **receitas e despesas previstas, em confronto com as realizadas**. Regulamentado pela Lei 4.320/64.

RREO – Balanço Orçamentário

Receitas	Orçada 2022	Execução 2º Quadrimestre/22	%
Impostos, Taxas e Contribuições de Melhoria	1.249.002.338	1.065.888.255	85,34
Receita de Contribuições	155.823.414	94.534.330	60,67
Receita Patrimonial	24.585.608	42.576.146	173,18
Receita de Serviços	1.956.940	613.302	31,34
Transferências Correntes	888.766.313	637.158.852	71,69
Outras Receitas Correntes	96.038.228	39.543.350	41,17
Receitas Correntes (A)	2.416.172.841	1.880.314.234	77,82

RREO – Balanço Orçamentário

Receitas	Orçada 2022	Execução 2º Quadrimestre/22	%
Operações de Crédito	124.826.360	41.627.679	33,35
Transferências de Capital	14.544.349	9.400.000	64,63
Receitas de Capital (B)	139.370.709	51.027.679	36,61
Receitas Intraorçamentárias (C)	272.270.011	155.664.299	57,17
TOTAL (A+B+C)	2.827.813.561	2.087.006.212	73,80

RREO – Balanço Orçamentário

Despesas	Orçada 2022	Liquidado no 2º Quadrimestre	%
Pessoal e Encargos Sociais	1.305.015.574	878.234.818	67,30
Juros e Encargos da Dívida	20.497.531	20.924.990	102,08
Outras Despesas Correntes*	927.539.944	636.212.364	68,59
Despesas Correntes (A)	2.253.053.049	1.535.372.172	68,15

RREO – Balanço Orçamentário

Despesas	Orçada 2022	Liquidado no 2º Quadrimestre	%
Investimentos	291.470.684	116.869.962	40,10
Amortização da Dívida	100.860.265	64.862.283	64,31
Despesas de Capital (B)	392.330.949	181.732.245	46,32
Despesas Intraorçamentárias (C)	166.522.793	157.570.785	94,62
Reserva de Contingência (D)	15.906.770	0,00	-
TOTAL (A+B+C+D)	2.827.813.561	1.874.675.202	66,29



PREFEITURA DE
FLORIANÓPOLIS
FAZENDA

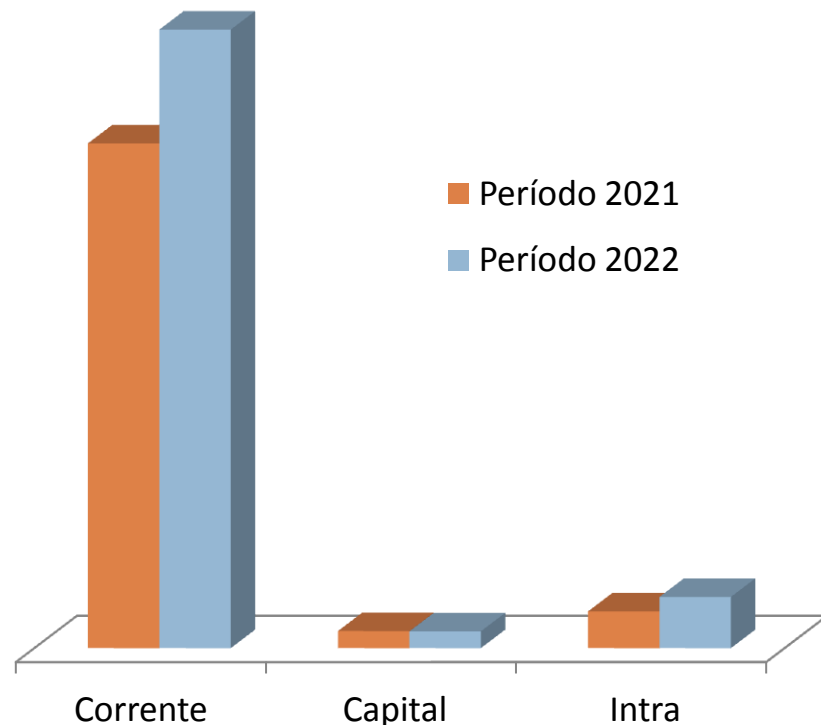
RECEITAS

(RREO – Anexo II)

Classificação das Receitas

RECEITA CORRENTE: Aquela oriunda da arrecadação de tributos (próprios e de transferências), contribuições sociais e econômicas, serviços, cobrança da dívida ativa e outras.

RECEITA DE CAPITAL: Aquela proveniente da venda de bens e direitos, da realização de operações de crédito (empréstimos) e de convênios, destinadas à realização de despesas de capital.



Comparativo das Receitas

Descrição	Arrecadadas no 2º quadrimestre:		Variação (%)
	2021	2022	
Correntes	1.534.333.460	1.880.314.234	22,55
Capital	51.932.635	51.027.679	-1,74
Intraorçamentárias	111.687.128	155.664.299	39,38
TOTAL	1.697.953.222	2.087.006.212	22,91

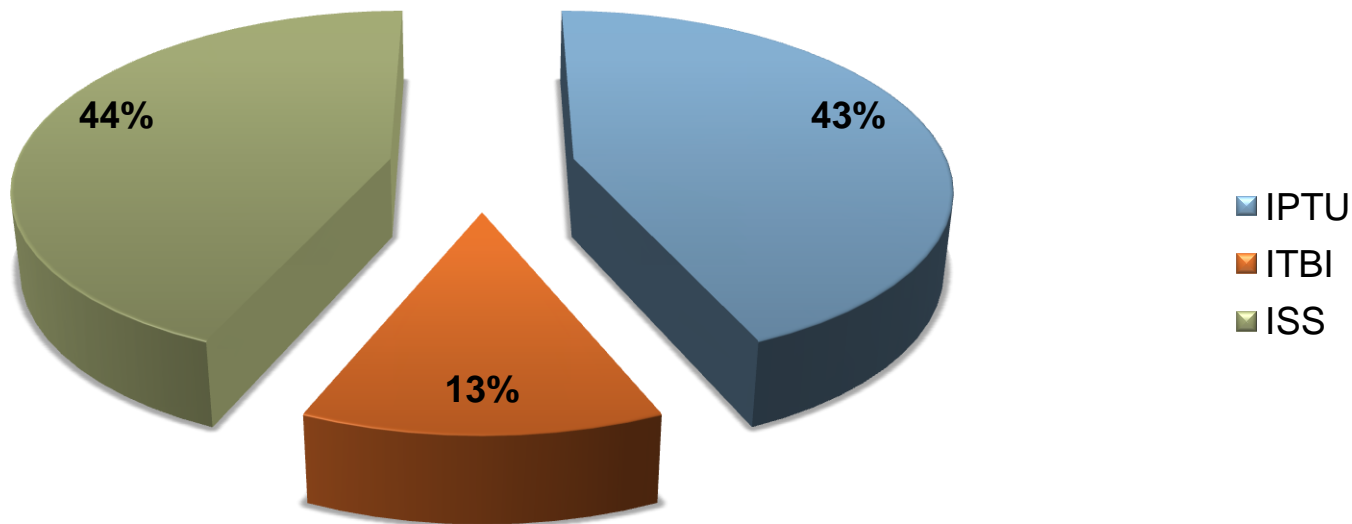
A Receita arrecadada no segundo quadrimestre de 2022 ficou 22,91% acima da arrecadada no mesmo período de 2021.

Comparativo das Principais Receitas

Descrição	2º Quadrimestre 2021	2º Quadrimestre 2022	Variação (%)
IPTU	295.291.754	333.689.002	13,00
ITBI	107.791.206	98.207.791	-8,89
ISS	247.114.283	333.872.037	35,11
Taxa de Coleta de Resíduos	88.539.353	100.883.482	13,94
FPM (bruto)	118.572.837	152.062.085	28,24
ICMS (bruto)	134.962.825	150.646.766	11,62
IPVA (bruto)	75.751.376	97.851.202	29,17
TOTAL	1.068.023.634	1.267.212.364	18,65

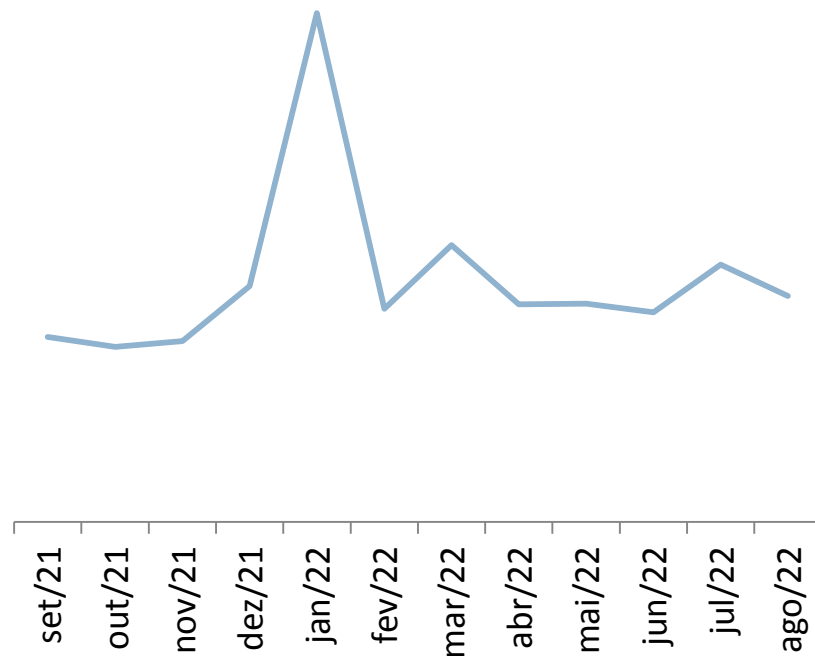
Arrecadação de Impostos Municipais

Impostos Arrecadados



Receita Corrente Líquida (RREO – Anexo III)

RCL	R\$
Setembro/2021	158.146.178
Outubro/2021	149.770.056
Novembro/2021	154.693.249
Dezembro/2021	201.924.938
Janeiro/2022	435.516.767
Fevereiro/2022	182.403.850
Março/2022	236.839.582
Abril/2022	186.321.066
Mai/2022	186.716.588
Junho/2022	179.475.993
Julho/2022	220.203.983
Agosto/2022	193.260.925
RCL ULTIMOS 12 MESES	2.485.273.175





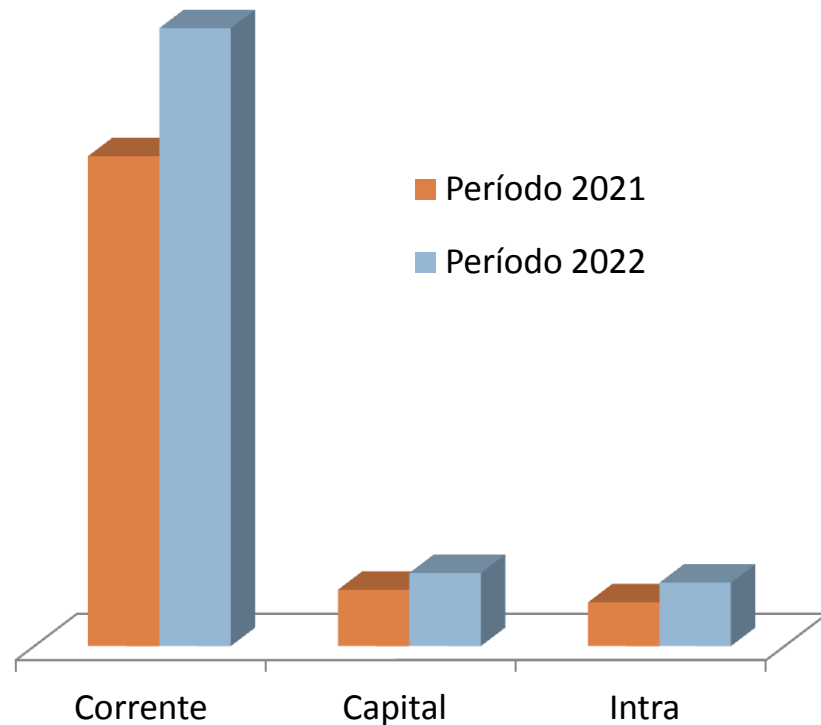
PREFEITURA DE
FLORIANÓPOLIS
FAZENDA

DESPESAS (RREO – Anexo I)

Classificação das Despesas

DESPESA CORRENTE: Aquela destinada à gastos com pessoal e encargos, juros e encargos da dívida, material de consumo, serviços e encargos diversos; ou seja, gastos de manutenção de atividades e projetos.

DESPESA DE CAPITAL: Aquela destinada a Investimentos como obras e instalações e a aquisição de equipamentos e materiais permanentes; Inversões Financeiras como aquisição de ações/quotas partes de empresas e concessão de empréstimos; e, Amortização de Dívidas.



Comparativo Despesas

Descrição	Liquidadas no 2º Quadrimestre:		Variação (%)
	2021	2022	
Despesas Correntes	1.217.220.025	1.535.372.172	26,14
Despesas de Capital	140.107.765	181.732.245	29,71
Intraorçamentárias	108.893.099	157.570.785	44,70
TOTAL	1.466.220.889	1.874.675.202	27,86

COMPORTAMENTO ORÇAMENTÁRIO

Comparativo Receitas X Despesas

No 2º Quadrimestre

	Correntes	Capital	Intraorçamentária	Total
Receitas Realizadas	1.880.314.234	51.027.679	155.664.299	2.087.006.212
Despesas Liquidadas	1.535.372.172	181.732.245	157.570.785	1.874.675.201
TOTAL	344.942.062	-130.704.566	-1.906.486	212.331.010

O confronto das Receitas Arrecadadas com as Despesas Liquidadas no período apresentam valores positivos, resultando em Superávit de R\$ 212.331.010.



PREFEITURA DE
FLORIANÓPOLIS
FAZENDA

LIMITES

Índice da Educação

- Artigo 212 da Constituição Federal
- Lei municipal 546/2016



Aplicação em Educação

Descrição	R\$
Receitas Resultantes de Impostos	1.345.788.449
Aplicação com Educação	297.537.608
Percentual aplicado	22,11%

FUNDEB

Descrição	R\$
(+) Retorno do FUNDEB	171.400.116
(-) Retenção ao FUNDEB	-80.420.236
Percentual	53,08%
(=) Ganhos do Município com o FUNDEB	90.979.880

Índice da Saúde

- Conforme Emenda Constitucional 29



Aplicação em Saúde

Descrição	R\$
Receitas Resultantes de Impostos	1.336.472.099
Aplicação com Saúde	233.856.098
Percentual aplicado	17,50%

Aplicações em Pessoal e Encargos Sociais

Itens	Despesas Liquidadas		Limite Legal		Limite Prudencial	
	Últimos 12 meses	% Despesas sobre RCL	%	Diferença %	%	Diferença %
Total do Executivo	1.078.470.092	43,42	54,00	10,58	51,30	7,88
RECEITA CORRENTE LÍQUIDA AJUSTADA (ÚLTIMOS 12 MESES)					2.483.662.879	



PREFEITURA DE
FLORIANÓPOLIS
FAZENDA

LIMITE DE ENDIVIDAMENTO

Limites de Endividamento

Descrição	Despesas Empenhadas	% Sobre a RCL	Limite Legal (%)	Diferença (%)
Amortização da Dívida	149.722.361	6,03		
Encargos da Dívida	30.743.975	1,24		
TOTAL	180.466.335	7,27	11,50	4,23
RECEITA CORRENTE LÍQUIDA (2º Quadrimestre)				2.483.662.879

Relatório Gestão Fiscal - RGF

RECEITA CORRENTE LÍQUIDA	2º QUADRIMESTRE	
RCL	2.485.273.175	
RCL Ajustada para calculo dos Limites de Endividamento	2.483.662.879	
RCL Ajustada para calculo dos Limites de Despesas com Pessoal	2.483.662.879	
DESPESA COM PESSOAL	2º QUADRIMESTRE	% RCL
Despesa Total com Pessoal - DTP	1.078.470.092	43,42
Limite Máximo	1.341.177.954	54,00%
Limite Prudencial	1.274.119.056	51,30%
DÍVIDA CONSOLIDADA	2º QUADRIMESTRE	% RCL
Dívida Consolidada Líquida	403.036.980	16,23
Limite Definido por Resolução do Senado Federal	2.980.395.455	120,00%
Diferença	2.577.358.475	103,77

Comentário Final

- ❖ A análise do resultado fiscal, evidencia de forma aberta e sintética o cumprimento de todas as metas e princípios de Gestão Fiscal, e a manutenção do equilíbrio fiscal do Município de Florianópolis.
- ❖ O Cumprimento das Metas Fiscais do 2º Quadrimestre de 2022, expressa o compromisso desta gestão com a seriedade e disciplina fiscal na gestão dos recursos públicos.

AGRADECEMOS A ATENÇÃO!

Informações:

Secretaria Municipal da Fazenda

Email: **diorc.sf@pmf.sc.gov.br:**

www.pmf.sc.gov.br