

AUDIÊNCIA PÚBLICA

Lei Orçamentária Anual – L.O.A Exercício de 2023

TOPAZIO SILVEIRA NETO

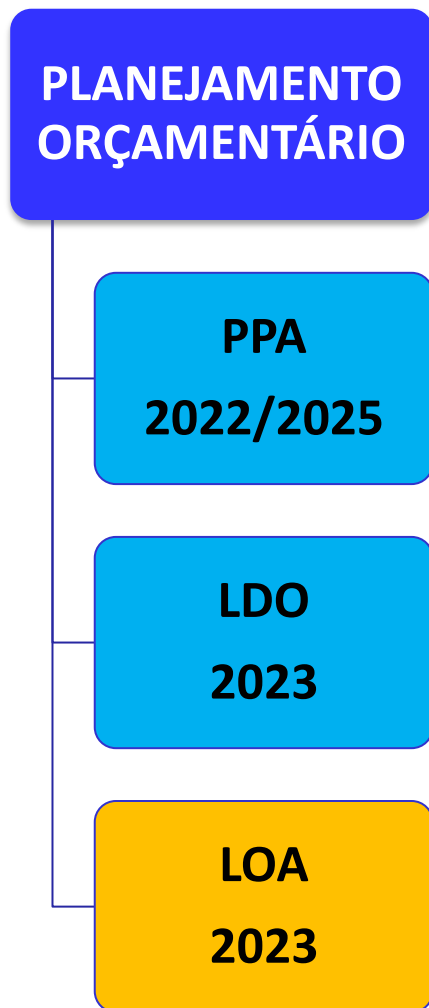
Prefeito Municipal

Florianópolis, 23 de setembro de 2022

OBJETIVOS

- ❖ Orientar a população sobre o desenvolvimento do processo de elaboração do PLOA/2023, em especial, os aspectos técnicos, constitucionais e legais observados na elaboração da proposta orçamentária.
- ❖ Apresentar os cenários fiscal e orçamentário, em termos de receita e despesa, bem como, a alocação de recursos das políticas públicas prioritárias.
- ❖ Fomentar a participação da sociedade durante o processo de elaboração e discussão da lei orçamentária anual.
- ❖ Dar transparência a gestão fiscal do Município de Florianópolis.

CICLO ORÇAMENTÁRIO



- ❖ **PPA – Plano Plurianual:** Trata das ações que o Município irá realizar durante o período de 4 anos. É a peça macro do planejamento público.
- ❖ **LDO – Lei de Diretrizes Orçamentárias:** Elaborada anualmente. Estabelece os parâmetros para elaboração e execução do orçamento. Integra o PPA e LOA.
- ❖ **LOA – Lei Orçamentária Anual:** Elaborada anualmente. Define a programação orçamentária para o próximo exercício, respeitando as ações estabelecidas no PPA e os parâmetros definidos na LDO.

INFORMAÇÕES PRELIMINARES

Abrangência da Lei Orçamentária

- ❖ Lei de iniciativa exclusiva do Poder Executivo.
- ❖ Compreende o Orçamento dos poderes Executivo e Legislativo.
- ❖ Não pode conter dispositivo estranho à **previsão da receita** e à **fixação da despesa**, exceto a autorização para abertura de créditos suplementares.

Princípio da Exclusividade

BASE LEGAL

AUDIÊNCIA PÚBLICA

- ❖ Art. 48, da Lei Complementar Federal 101/2000 – LRF
- ❖ Art. 44, da Lei Federal 10.257/2001 – Estatuto das Cidades
- ❖ Lei Municipal 6.700/2005

PPA/LDO/LOA

- ❖ Art. 165, da CF./88 Artigos 4º e 5º, da LC. 101/00 – LRF
- ❖ Art. 86, Lei Orgânica do Município De Florianópolis

PUBLICAÇÕES DO EDITAL

SITE DA PREFEITURA – EDITAIS

DIÁRIO OFICIAL DO MUNICÍPIO

- ❖ De 24 de agosto a 23 de setembro.

JORNAIS DC E ND

- ❖ Edição de 30 de agosto.

METODOLOGIA

RECEITAS: A previsão das receitas para o exercício 2023 foi obtida pelo método média móvel ajustada que considerou a média da série histórica de arrecadação dos últimos três exercícios, o comportamento da arrecadação até o primeiro semestre de 2022, e, os valores reestimados para o segundo semestre desse exercício. Também foram analisadas individualmente a evolução e o comportamento das diferentes fontes de recursos corrigidas por parâmetros de preço, pela legislação vigente das transferências voluntárias e novas operações de crédito.

DESPESAS: Após definição da estimativa da receita é que se define em ordem prioritária as despesas com: pessoal e encargos, educação, saúde, assistência social, manutenção das unidades e investimentos, observada a execução dos exercícios anteriores e as novas demandas encaminhadas pelas unidades gestoras.

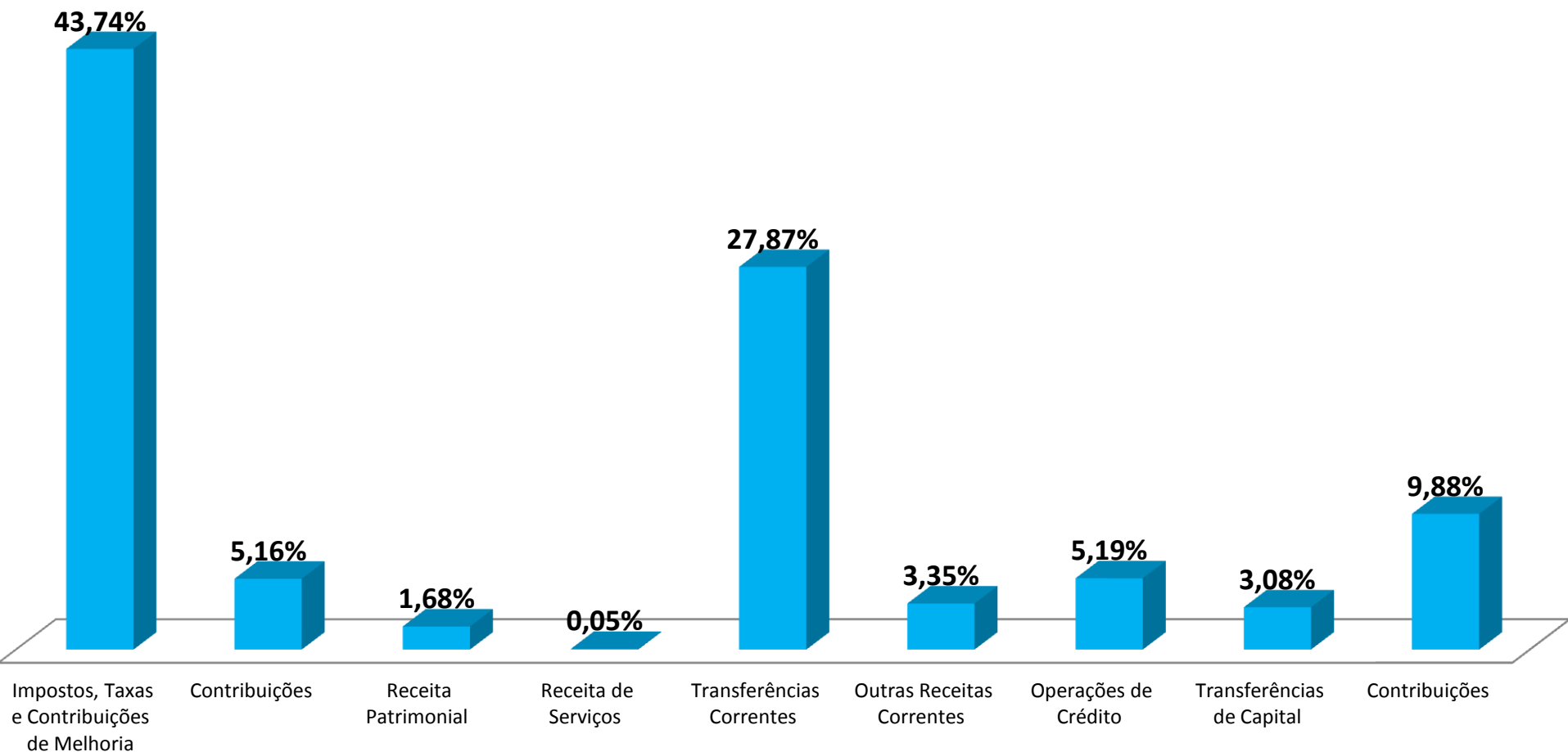
FLUXOGRAMA DE ELABORAÇÃO DO ORÇAMENTO



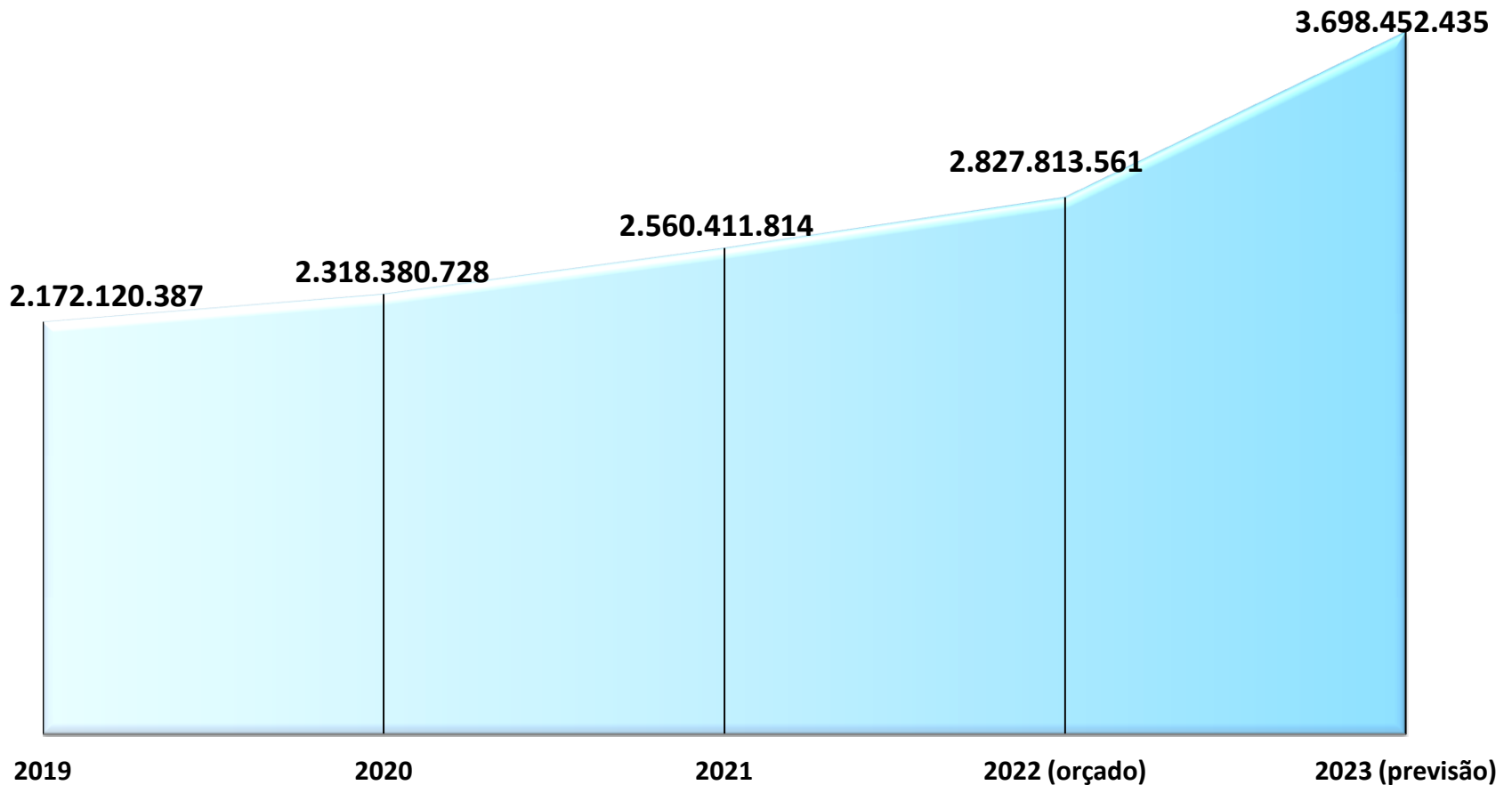
RECEITA

CATEGORIA	VALOR (R\$)
Receitas Correntes	2.997.173.056
Impostos, Taxas e Cont. de Melhoria	1.617.753.771
Receita de Contribuição	190.781.359
Receita Patrimonial	62.112.585
Receita de Serviços	1.895.335
Transferências Correntes	1.030.623.219
Outras Receitas Correntes	124.006.787
Receitas de Capital	305.800.442
Operações de Crédito	191.990.000
Transferências de Capital	113.810.442
Rec. Correntes Intra Orç.	365.478.937
TOTAL	3.698.452.435

PERCENTUAL DA PARTICIPAÇÃO DAS RECEITAS



EVOLUÇÃO DAS RECEITAS



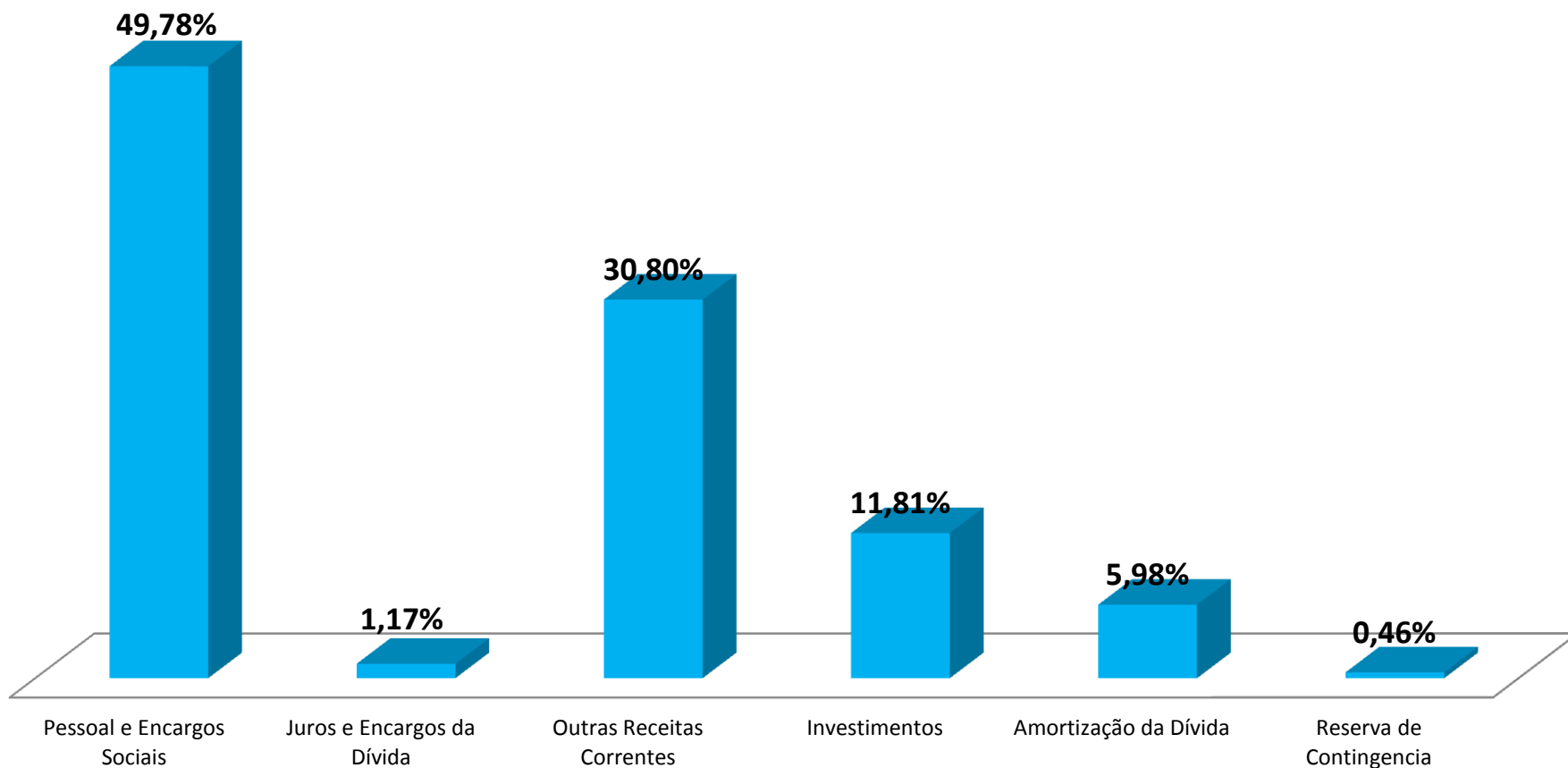
DESPESA

	R\$
Administração Direta	2.159.505.845
Administração Indireta	1.443.916.590
Câmara Municipal	95.030.000
TOTAL	3.698.452.435

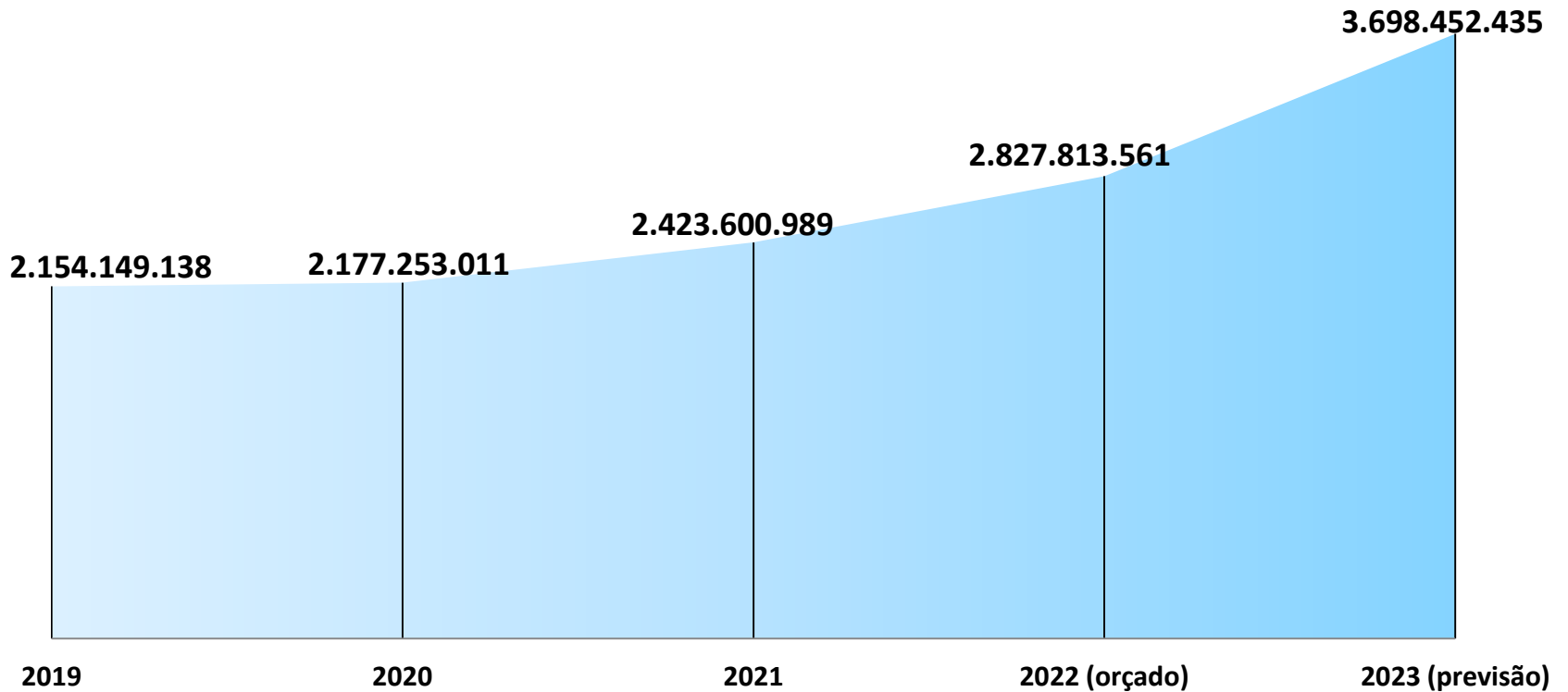
DESPESA

CATEGORIA	VALOR (R\$)
Despesas Correntes	3.023.531.163
Pessoal e Encargos Sociais	1.841.250.492
Juros e Encargos da Dívida	43.194.967
Outras Receitas Correntes	1.139.085.704
Despesas de Capital	657.801.193
Investimentos	436.633.546
Amortização da Dívida	221.167.647
Reserva de Contingência	17.120.079
TOTAL	3.698.452.435

PERCENTUAL DA PARTICIPAÇÃO DAS DESPESAS



EVOLUÇÃO DA DESPESA



FUNÇÃO (Portaria 42)

Especificação	PLOA 2023
01 – Legislativa	95.030.000
02 – Judiciária	106.216.234
04 – Administração	588.275.634
06 – Segurança Pública	73.473.944
08 – Assistência Social	95.019.334
09 – Previdência Social	514.314.702
10 – Saúde	601.937.860
11 – Trabalho	4.431.096
12 – Educação	811.748.434

FUNÇÃO (Portaria 42)

Especificação	PLOA 2023
13 – Cultura	20.414.344
14 – Direitos da Cidadania	4.793.220
15 – Urbanismo	362.260.082
16 – Habitação	1.381.331
17 – Saneamento	55.299.338
18 – Gestão Ambiental	60.849.300
19 – Ciência e tecnologia	106.194
20 – Agricultura	175.227
23 – Comércio e Serviços	1.378.760

FUNÇÃO (Portaria 42)

Especificação	PLOA 2023
26 – Transporte	21.177.213
27 – Desporto e Lazer	7.921.915
28 – Encargos Especiais	255.128.194
99 – Reserva de Contingência	17.120.079
TOTAL	3.698.452.435

EDUCAÇÃO

	R\$	%
Aplicação Constitucional	488.275.471	25%
Aplicação Executivo Lei 546/2016	585.930.565	30%
A Maior	97.655.094	5%

Receita Base
R\$ 1.953.101.883

SAÚDE

	R\$	%
Aplicação Constitucional	290.691.099	15%
Aplicação Executivo	406.967.539	21%
A Maior	116.276.440	6%

Receita Base
R\$ 1.937.940.660

LEI N. 10.461/2018

	R\$	%
Receita Arrecadada do IPTU 2021	326.382.068	-
Aplicação	16.319.103	5%

Emenda Impositiva

	R\$
Total	16.339.683
Valor por Vereador	710.421

Obs: Valor corrigido em 18% em relação à 2022.

PODER LEGISLATIVO

	R\$	%
Receita Base Reestimada 2022	2.111.777.778	-
Limite Legal	95.030.000	4,50%

AGRADECEMOS A ATENÇÃO!

Informações:

Secretaria Municipal da Fazenda
Superintendência de Planejamento e Orçamento
Diretoria de Planejamento e Orçamento

Email: diorc.sf@pmf.sc.gov.br



www.pmf.sc.gov.br/transparencia